

# FICHE TECHNIQUE OUTIL POUR TSA :

## LE SEMAINIER

### Qu'est-ce que c'est ?

Le semainier se présente sous la forme d'une feuille A3 représentant les jours de la semaine ainsi qu'un code couleur. Il peut être personnalisé avec la photo de l'enfant pour qu'il se l'approprie. Chaque jour, un petit pictogramme est scratché pour indiquer l'activité générale de l'enfant (école, maison, médecin, stage, sport, ...).




### A quoi sert-il ?

Le semainier est un horaire général sur toute une semaine. Il permet à l'enfant d'anticiper les activités générales sur sa semaine. C'est un moyen de communication réceptif pour l'enfant. Il permet par exemple d'expliquer les jours d'école via des pictogrammes correspondant et les jours où l'enfant reste à la maison. L'intervenant peut aussi créer des « croix rouges » afin de venir les placer sur les pictogrammes « école » les jours fériés par exemple. L'intervenant peut aussi placer des pictogrammes « médecin » ou « stage », par exemple, en fonction du déroulement de la semaine. Le semainier doit être présenté le dimanche soir pour anticiper toute la semaine et que l'enfant puisse voir ce qui l'attend la semaine qui suit. S'il y a un changement exceptionnel, l'intervenant doit pouvoir expliquer ce dernier à l'enfant en changeant avec lui son semainier. Chaque jour, l'intervenant remontre à l'enfant ce semainier.



« Dimanche soir » : regardons le semainier + explications de la semaine – Lundi matin : semainier : « Aujourd'hui, tu vas à l'école » – Mardi matin : « Aujourd'hui c'est férié, tu restes à la maison avec maman », ...

Exemple :



*Semainier intégré dans la routine de l'accueil à Dynam'Autes.*